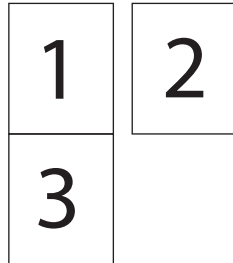


# LA MIMINAUDIÈRE

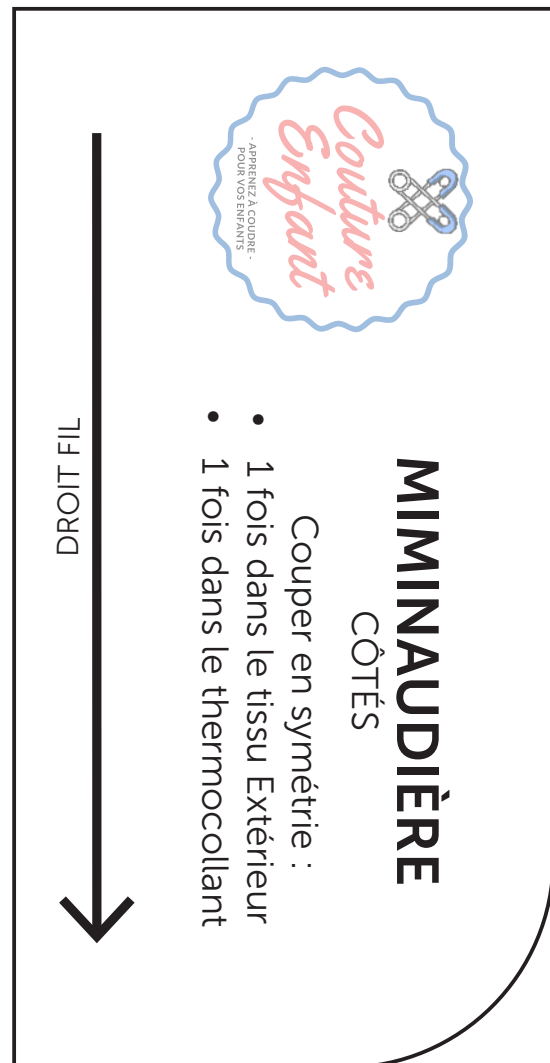

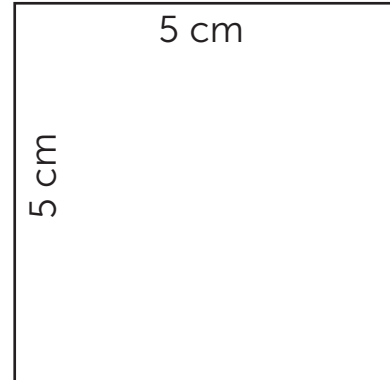
Instructions de montage  
[www.coutureenfant.fr/Miminaudiere/](http://www.coutureenfant.fr/Miminaudiere/)



## DISPOSITION DES PLANCHES



**Vérifiez** que vous avez la bonne échelle :  
mesurez le carré, vous devez trouver ces mesures.





## **MIMINAUDIÈRE**

DOS

Couper :

- 1 fois dans le tissu Extérieur
- 3 fois dans le tissu de Doublure
- 1 fois dans le thermocollant

DROIT FIL



DROIT FIL



## MI<sup>2</sup>NAUDIÈRE

BUTÉES de ZIP

Couper 2 fois !



## MI<sup>2</sup>NAUDIÈRE

ACCROCHE

Couper 1 fois

- 1 fois dans le tissu Extérieur
- 1 fois dans le tissu de Doublure
- 1 fois dans le thermocollant

## MIMINAUDIÈRE

DEVANT - HAUT

Couper :

DROIT FIL



DROIT FIL



## MIMINAUDIÈRE

DEVANT - BAS

Couper :

- 1 fois dans le tissu Extérieur
- 1 fois dans le tissu de Doublure
- 1 fois dans le thermocollant